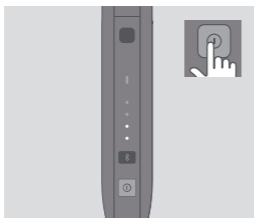


IQOS

Uživatelská příručka

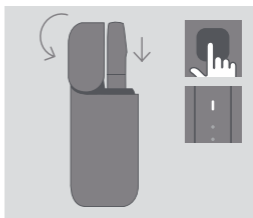
IQOS 2.4 Plus

Jak používat IQOS zařízení



1. ZAPNUTÍ

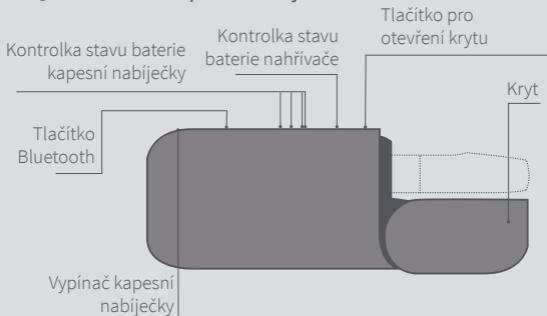
Stiskněte a podržte vypínač na IQOS kapesní nabíječce, dokud se nerozsvítí kontrolky.



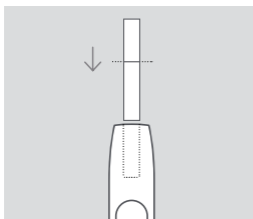
2. NABITÍ NAHŘÍVAČE

Stlačte tlačítko pro otevření krytu. Vložte IQOS nahřívač do kapesní nabíječky, zavřete kryt a nechte nabíjet. Když kontrolka stavu baterie svítí bíle, je nahřívač zcela nabitý.

IQOS 2.4 Plus Kapesní nabíječka

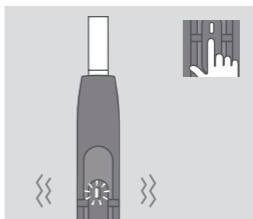


Jak používat IQOS zařízení



3. VLOŽENÍ TABÁKOVÉ NÁPLNĚ

Vložte tabákovou náplň a jemně ji zasuňte až po čáru na filtru.



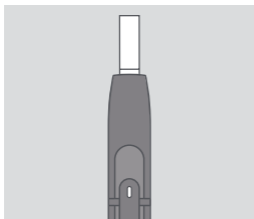
4. ZAPNUTÍ NAHŘÍVÁNÍ

Podržte tlačítko nahříváče, dokud IQOS nahříváč nezavibruje a kontrolka neblíká bíle.

IQOS 2.4 Plus Nahříváč



Jak používat IQOS zařízení

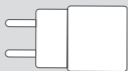


5. ZAČÁTEK POUŽÍVÁNÍ

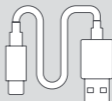
Zařízení začnete používat, když kontrolka svítí bíle.

6. PŘEDPOSLEDNÍ FÁZE

30 sekund před koncem IQOS nahříváč zavibruje a kontrolka bude blikat bíle.



Napájecí adaptér



Napájecí kabel

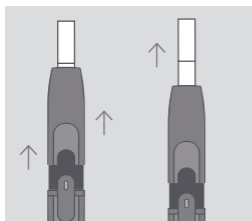


IQOS čistič



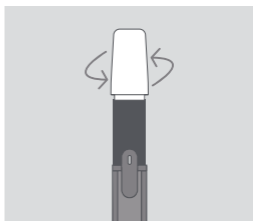
IQOS čisticí tyčinky

Jak používat IQOS zařízení



7. VYJMUTÍ TABÁKOVÉ NÁPLNĚ

Vrchní kryt posuňte nahoru a vyjměte použitou tabákovou náplň. Potom vrchní kryt posuňte zpátky dolů. Vložte nahřívač zpátky do kapesní nabíječky, aby se znovu nabil.



ČIŠTĚNÍ

Vrchní kryt posuňte nahoru a celý ho vyjměte. Vložte IQOS čistič a jemně jím otočte. Každodenní čištění zaručuje optimální zážitek.

BUĎTE S NÁMI V KONTAKTU

Kompletní uživatelskou příručku a kontakt na Centrum péče o zákazníky naleznete na www.iqos.com

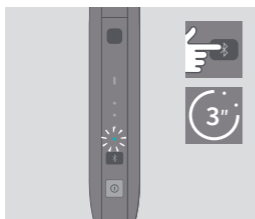
Aplikaci IQOS Connect si můžete stáhnout prostřednictvím Google Play*



*Značka a logo Google Play jsou ochranné známky společnosti Google LLC.

*Je možné, že aplikace IQOS Connect ještě není k dispozici ve vaší zemi.

Spárování Vašeho zařízení



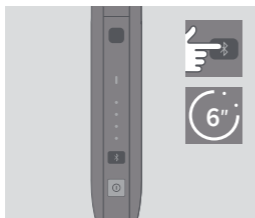
SPÁROVÁNÍ

Stiskněte tlačítko Bluetooth na 3 vteřiny a uvolněte. Po dobu 30 vteřin bliká kontrolka stavu Bluetooth, což indikuje aktivaci párovacího režimu a připravenost spárovat se se smartphonem. Teď zvolte párování i na Vašem smartphonu.



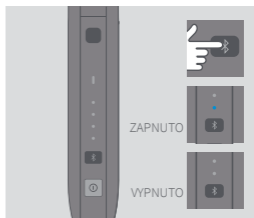
SPÁROVÁNO

IQOS zařízení je spárováno s Vaším smartphonem, když kontrolka stavu Bluetooth zůstane svítit po dobu 3 vteřin.



VYPNUTÍ

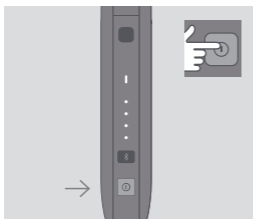
Pro vypnutí Bluetooth stiskněte tlačítko Bluetooth po dobu 6 vteřin.



STAV

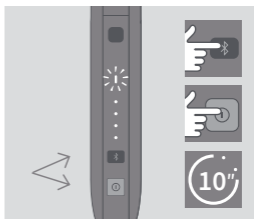
Rychle stiskněte tlačítko Bluetooth pro indikaci aktuálního stavu.

Rychlé tipy



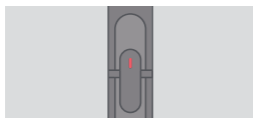
KONTROLA STAVU BATERIE

Klikněte na vypínač na IQOS kapesní nabíječce a zkontrolujte stav nabití baterie.



RESETOVÁNÍ

Zároveň stiskněte tlačítko Bluetooth a vypínač na IQOS kapesní nabíječce po dobu 10 vteřin a poté uvolněte. Kontrolky stavu baterie se rozsvítí a poté dvakrát bliknou pro potvrzení resetu.



KONTROLKA NA NAHŘÍVAČI BLIKÁ ČERVENĚ

1. Nahříváč není nabitý. Umístěte jej do kapesní nabíječky a zkontrolujte, zda je kapesní nabíječka zapnutá.
2. Pokud i po nabití kontrolka bliká červeně, resetujte IQOS zařízení podle postupu nahoře.



KONTROLKA NA KAPESNÍ NABÍJEČCE BLIKÁ ČERVENĚ

Zresetujte IQOS zařízení. Pokud blikání nepřestává, kontaktujte Centrum péče o zákazníky.



ČEŠTINA

BEZPEČNOSTNÍ UPOZORNĚNÍ A POKYNY

TYTO POKYNY SI PŘEČTĚTE A USCHOVEJTE

Bezpečnostní upozornění a pokyny uvedené v tomto dokumentu nemohou zahrnout všechny možné podmínky a situace, které mohou nastat. Při používání a údržbě osobního elektronického výrobku je třeba dbát opatrnosti a péče. Abyste snížili riziko zranění, vždy používejte výrobek v souladu s pokyny výrobce. Tento výrobek obsahuje součásti, které si uživatel nemůže sám opravit. Nepokoušejte se žádnou ze součástí tohoto výrobku otevírat, upravovat nebo opravovat ani se nesnažte žádnou součástku či baterii vyměňovat, neboť byste si takovým počínáním mohli přivodit zranění. Tento výrobek nikdy nepoužívejte v prostředí, kde se nacházejí hořlavé materiály, kapaliny či plyny. Tento výrobek se smí nabíjet pouze pod bezpečným malým napětím. Výrobek nabíjejte pouze v interiéru budov pomocí výrobcem schválených modelů napájecích adaptérů - podrobnosti naleznete v části Technické údaje. Výrobku se nedotýkejte, pokud je mokrá nebo ponořený do jakékoli kapaliny. Nenechte výrobek spadnout ani ho nevystavujte silným otřesům. Nikdy se nesnažte dotýkat zahřívací čepele. Mohli byste si tak přivodit zranění nebo způsobit poškození zahřívací čepele. Výrobek vždy uchovávejte mimo dosah dětí a zajistěte, aby si s ním nehrály. Osoby se sníženými tělesnými, smyslovými či duševními schopnostmi, nebo osoby s nedostatkem zkušeností a znalostí, mohou tento výrobek používat pouze pod dohledem, nebo pokud byly poučeny, jak výrobek bezpečně používat, a dobře chápou možná rizika. Výrobek

nepoužívejte za těchto okolností: i) v místech, kde je používání elektronických přístrojů zakázáno; ii) na povrchu nebo poblíž zdrojů tepla, jako jsou radiátory či krby; iii) pokud je výrobek poškozený, rozbitý nebo pokud s ním bylo nedovoleným způsobem manipulováno; a iv) pokud byl vystaven působení nadměrného tepla nebo vlhkosti.

UPOZORNĚNÍ

IQOS zařízení funguje výhradně s tabákovými náplněmi HEETS™. IQOS zařízení nikdy nepoužívejte v kombinaci s cigaretou či podobnými produkty nebo s tabákovými náplněmi či příslušenstvím, které nebylo schválené výrobcem. Tabákovou náplň nikdy nevyjímejte v průběhu jejího užívání. Tabákové náplně jsou určeny pouze k jednorázovému použití a nelze je používat opakovaně, zapalovat zápalkou, zapalovačem ani jiným zdrojem otevřeného ohně.

Tabák a vliv na zdraví

- Používání IQOS zařízení není bez rizik.
- Tabákové náplně obsahují nikotin, který je návykovou látkou.
- Nejlepším způsobem, jak snížit zdravotní rizika spojená s užíváním tabákových výrobků, je úplně přestat tabákové výrobky a výrobky obsahující nikotin užívat.

Nikotine

- Nikotin je přirozeně přítomný v tabáku používaném v tabákových náplních.
- Nikotin je návykovou látkou a může mít vedlejší účinky podobné těm, které vyvolávají jiné produkty s obsahem nikotinu, např. bolení hlavy, nevolnost nebo podráždění hrdla. Pokud zaznamenáte tyto příznaky, přestaňte tabákové náplně používat a obraťte se na odborníka ve zdravotnictví.
- IQOS zařízení není určené lidem, kteří mají problémy se srdcem, nebo jsou diabetici.
- IQOS zařízení by neměly používat těhotné nebo kojící ženy.
- Pokud jste těhotná, kojíte nebo se domníváte, že jste těhotná, měla byste přestat tabákové výrobky a výrobky obsahující nikotin používat a obrátit se na odborníka ve zdravotnictví.

Děti a mladiství

- IQOS zařízení je určené výhradně dospělým osobám.
- Děti a mladiství by IQOS zařízení neměli za žádných okolností používat.

⚠ DŮLEŽITÉ BEZPEČNOSTNÍ INFORMACE

⚠ UPOZORNĚNÍ Nebezpečí vdechnutí a požití

- Tabákové náplně uchovávejte mimo dosah dětí a domácích zvířat.
- NEBEZPEČÍ VDECHNUTÍ — tabákové náplně obsahují malé části.
- NEBEZPEČÍ POŽITÍ – v případě spolknutí tabákové náplně okamžitě vyhledejte lékařskou pomoc z důvodu rizika požití nikotinu.

⚠ UPOZORNĚNÍ Rizika související s baterií

IQOS nahříváč a kapesní nabíječka používají hermeticky uzavřené lithium-iontové (Li-ion) baterie. Za normálních podmínek používání je baterie uzavřena. Jestliže začne z baterie vytékat kapalina, dodržujte tato opatření:

- V případě požití kapaliny okamžitě vyhledejte lékařskou pomoc. Nevyvolávejte zvracení ani nepřijímejte potravu či nápoje.
- V případě vdechnutí kapaliny zajistěte přísun čerstvého vzduchu a vyhledejte lékařskou pomoc.
- V případě zasažení pokožky si umyjte ruce a nedotýkejte se očí.
- Pokud dojde k zasažení očí, okamžitě je propláchněte tekoucí vodou po dobu nejméně 15 minut a vyhledejte lékařskou pomoc.

⚠ VAROVÁNÍ Riziko horkého aerosolu

- Při používání IQOS zařízení v horkých a vlhkých klimatických podmínkách voda v aerosolu výrazně zvýší pocitovou teplotu aerosolu.
- Aby k tomu nedocházelo, uchovávejte tabákové náplně na chladném suchém místě. Nevystavujte výrobek vysoké vlhkosti nebo přímému slunečnímu záření. Nepoužívejte IQOS zařízení v horkém počasí nebo při vysoké vlhkosti.
- Pokud zaznamenáte jakékoli obtíže, přestaňte výrobek používat a obraťte se na odborníka ve zdravotnictví.

⚠ VAROVÁNÍ Riziko alergické reakce

- IQOS zařízení může způsobit alergickou reakci.
- Přestaňte IQOS zařízení používat a okamžitě vyhledejte lékařskou pomoc v případě, že zaznamenáte níže uvedené příznaky, které mohou signalizovat vážnou alergickou reakci: otok tváře, rtů, jazyka, dásní, hrdla či těla nebo dýchací potíže či sípání.

Hlášení nežádoucích příhod či událostí

Jestliže při používání IQOS zařízení zaznamenáte jakýkoli nežádoucí zdravotní účinek, poraďte se s odborníkem ve zdravotnictví. Jakoukoli nežádoucí příhodu či událost můžete ohlásit přímo místnímu Centru péče o zákazníky (kontaktní údaje naleznete v brožuře Péče o zákazníky a záruka). Hlášením vedlejších účinků pomůžete poskytnout více informací o bezpečnosti tohoto výrobku.

Další informace naleznete na www.iqos.com

INFORMACE K LIKVIDACI IQOS 2.4P ZAŘÍZENÍ


Platí na území Evropské unie a Evropského hospodářského prostoru





Tento symbol na výrobku nebo jeho obalu uvádí, že se tento výrobek ani jeho jednotlivé součásti (včetně baterií) nesmějí vyhazovat do smíšeného komunálního odpadu. Naopak je vaší povinností odevzdat použité zařízení do sběrného místa určeného k recyklaci elektrických a elektronických zařízení. Použité baterie mohou být rovněž bezplatně vráceny v místě prodeje. Třídění a recyklace použitých zařízení (včetně baterií) po skončení jejich životnosti napomáhají k zachování a ochraně přírodních zdrojů a jsou zárukou, že zařízení bude recyklováno způsobem, který chrání lidské zdraví i životní prostředí. Likvidace použitého zařízení spolu s netříděným komunálním odpadem (například spalováním či uložením na skládku) může mít negativní dopad na životní prostředí

a lidské zdraví. S žádostmi o další informace o možnostech odevzdání použitého zařízení k recyklaci se obraťte na místní městský nebo obecní úřad, sběrný dvůr či prodejnu, kde jste výrobek zakoupili. Místní dovozce zařízení zajistí financování procesu zpracování a recyklace použitých zařízení odevzdaných prostřednictvím určených sběrných míst v souladu s místními právními předpisy.

TECHNICKÉ ÚDAJE

IQOS 2.4P Nahřívač – Model: A1403
Typ baterie: dobíjecí baterie Li-ion
Vstupní napětí: 3,7V  1.5A

IQOS Napájecí adaptér Model:
S52A21, S21A20, S21A22, S21A23,
S21A25, S21A27
Vstupní napětí: 100-240V~ 50-60Hz 0.3A
Výstupní napětí: : 5V  2A

IQOS 2.4P Kapesní nabíječka
– Model: A1503
Typ baterie: dobíjecí baterie Li-ion
Vstupní napětí: 5V  2A
Bluetooth® 4.1

USB Kabel

Společnost Philip Morris Products S.A. tímto prohlašuje, že IQOS zařízení splňuje základní požadavky a příslušná ustanovení směrnice 2014/53/EU. Oficiální prohlášení o shodě je k dispozici na adrese: www.pmi.com/declarationofconformity
IQOS 2.4P zařízení model A1503 pracuje ve frekvenčním pásmu 2,402 – 2,480 GHz s maximálním RF výstupním výkonem 7,0 dBm.

Zařízení bylo navrženo a vyrobeno pod dohledem společnosti Philip Morris Products S.A., Quai Jeanrenaud 3, 2000 Neuchâtel, Švýcarsko. Dovozce: Philip Morris ČR a.s., Vítězná 1, 284 03 Kutná Hora

Tento výrobek nesmí být prodáván osobám mladším 18let.

Bluetooth®

Slovní označení a loga Bluetooth® jsou registrované ochranné známky ve vlastnictví společnosti Bluetooth SIG, Inc. a jakékoli užití těchto známek společností Philip Morris Products S.A. a jejími přidruženými společnostmi probíhá na základě licence. Ostatní ochranné známky a obchodní názvy jsou majetkem příslušných vlastníků.

