

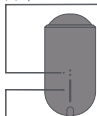
IQOS ILUMA

Руководство Пользователя

ЗАРЯДНОЕ УСТРОЙСТВО IQOS ILUMA™


Индикаторы
состояния

Держателя



Индикатор
состояния
Зарядного
устройства

Крышка



Разъем для
зарядки

Кнопка Зарядного устройства

ДЕРЖАТЕЛЬ IQOS ILUMA™

Кольцо



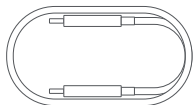
Индикаторы состояния Держателя



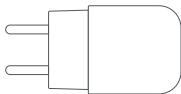
Кнопка Держателя

Устройство IQOS ILUMA™ совместимо только с нагреваемыми табачными палочками (далее по тексту - "табачный стик") TEREА™

Зарядка



Зарядный кабель



Блок питания



Полную версию
Руководства
пользователя,
информацию о
Службе поддержки
и о Расширенных
услугах по поддержке
пользователей IQOS
вы найдете на **сайте**
www.iqos.com/myiqos

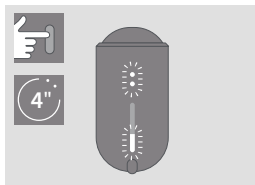
ВОЗМОЖНОСТИ И НАСТРОЙКИ

Включаются
и отключаются
с помощью
приложения IQOS*.

Чтобы зарегистрироваться,
отсканируйте QR-код или
войдите в аккаунт на сайте
www.iqos.com/iluma
и следуйте инструкциям.

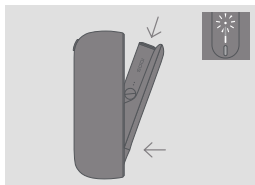
*Приложение IQOS может быть
недоступно в вашей стране.

Как начать использовать



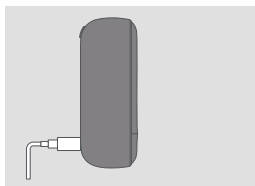
ВКЛЮЧИТЕ

Нажмите кнопку Зарядного устройства и удерживайте ее 4 секунды, затем отпустите. Индикаторы Зарядного устройства и Держателя медленно загорятся светом.



ЗАРЯДИТЕ ДЕРЖАТЕЛЬ

Чтобы зарядить Держатель, вставьте его в Зарядное устройство. Индикатор состояния Держателя покажет уровень зарядки.

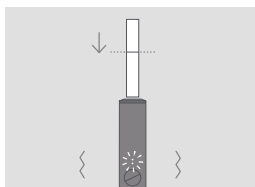


ЗАРЯДИТЕ ЗАРЯДНОЕ УСТРОЙСТВО

Перед первым использованием полностью зарядите свое устройство с помощью оригинального Блока питания и Зарядного кабеля.

(около 135 мин)

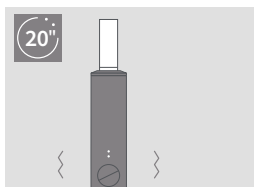
Как использовать IQOS ILUMA™



1. ВСТАВЬТЕ ТАБАЧНЫЙ СТИК TEREА™

Вставьте табачный стик TEREА™ до линии на фильтре, пока Держатель не начнет вибрировать, а индикатор — мигать.

Нагревание начнется автоматически.



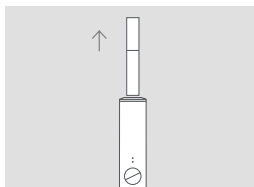
2. НАЧНИТЕ ИСПОЛЬЗОВАНИЕ

После того как Держатель провибрирует и индикаторы загорятся, можно начинать использование.



3. ЗАВЕРШЕНИЕ ИСПОЛЬЗОВАНИЯ

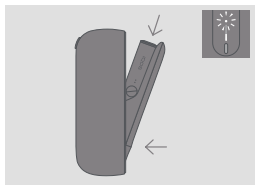
За 30 секунд до окончания сеанса или когда у вас останутся две затяжки, Держатель провибрирует, а индикаторы начнут мигать белым.



4. ИЗВЛЕКИТЕ ТАБАЧНЫЙ СТИК TEREА™

Извлеките использованный табачный стик TEREА™ и утилизируйте его согласно Предупреждениям и Инструкциям по Технике Безопасности.

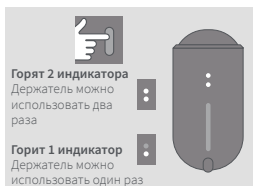
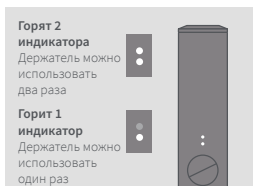
Как использовать IQOS ILUMA™



5. ЗАРЯДКА ДЕРЖАТЕЛЯ

Чтобы зарядить Держатель, вставьте его в Зарядное устройство.

Полезные советы

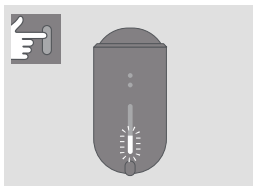


КАК ПРОВЕРИТЬ УРОВЕНЬ ЗАРЯДА ДЕРЖАТЕЛЯ

Наклоните Держатель к себе или нажмите кнопку: индикатор состояния Держателя показывает уровень зарядки.

КАК ПРОВЕРИТЬ УРОВЕНЬ ЗАРЯДА ДЕРЖАТЕЛЯ НА ЗАРЯДНОМ УСТРОЙСТВЕ

Быстро нажмите и отпустите кнопку Зарядного устройства. Загорится индикатор состояния Держателя.



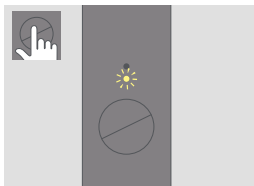
КАК ПРОВЕРИТЬ УРОВЕНЬ ЗАРЯДА ЗАРЯДНОГО УСТРОЙСТВА

Быстро нажмите и отпустите кнопку на Зарядном устройстве. Индикатор состояния Зарядного устройства загорится и покажет уровень зарядки.

АВТОМАТИЧЕСКАЯ ОСТАНОВКА


Устройство отключится, если в процессе использования начать извлекать или извлечь полностью табачный стик TEREА™ из Держателя.

Полезные советы



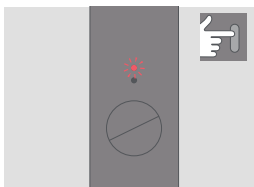
ИНДИКАТОР МИГАЕТ ЖЕЛТЫМ / ОРАНЖЕВЫМ

Аккумулятор Держателя разряжен, требуется зарядка.



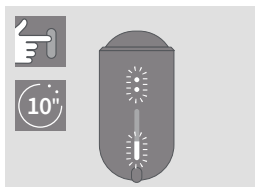
ИНДИКАТОРЫ МИГАЮТ БЕЛЫМ ДВА РАЗА

IQOS ILUMA™ находится вне рабочего диапазона температур (0 °С~40 °С).



ИНДИКАТОР МИГАЕТ КРАСНЫМ

Перезагрузите Зарядное устройство. Если индикатор продолжает мигать красным, обратитесь в Службу поддержки (для Республики Казахстан 2121 – бесплатно для звонящего с любого мобильного оператора в Казахстане, или 8 8000 80 12 21 – бесплатно для звонящего с любого мобильного или городского номера в Казахстане. Для Республики Узбекистан - 1137. Для Кыргызской Республики – 1848).



КАК ПЕРЕЗАГРУЗИТЬ

Поместите Держатель в Зарядное устройство. Нажмите кнопку Зарядного устройства и удерживайте ее 10 секунд, затем отпустите. Все индикаторы сначала выключатся, затем включатся, подтвердив перезагрузку устройства.

IQOS
ILUMA



Настоящий знак означает, что при использовании устройства следует соблюдать меры предосторожности.

ПРЕДУПРЕЖДЕНИЯ И ИНСТРУКЦИИ ПО ТЕХНИКЕ БЕЗОПАСНОСТИ

ВО ИЗБЕЖАНИЕ ПОЛУЧЕНИЯ ТРАВМ, ПОЖАЛУЙСТА, ОЗНАКОМЬТЕСЬ СО ВСЕМИ ПРЕДУПРЕЖДЕНИЯМИ И ИНСТРУКЦИЯМИ ПО ТЕХНИКЕ БЕЗОПАСНОСТИ ДО НАЧАЛА РАБОТЫ С УСТРОЙСТВОМ.

Эти Предупреждения и Инструкции по Технике Безопасности не отражают все возможные ситуации, которые могут возникнуть, поэтому пользователям рекомендуется соблюдать осторожность и осмотрительность при использовании устройства.

СОХРАНИТЕ ЭТИ ПРЕДУПРЕЖДЕНИЯ И ИНСТРУКЦИИ ПО ТЕХНИКЕ БЕЗОПАСНОСТИ ДЛЯ ПОСЛЕДУЮЩЕГО ИСПОЛЬЗОВАНИЯ, ПОСКОЛЬКУ ОНИ СОДЕРЖАТ ВАЖНУЮ ИНФОРМАЦИЮ.

Настоящие Предупреждения и Инструкции по Технике Безопасности применимы к устройствам IQOS ILUMA™ и IQOS ILUMA PRIME™.

Посетите веб-сайт IQOS (указанный в документе "Гарантия") для получения информации о любых обновлениях, относящихся к данным Предупреждениям и Инструкциям по Технике Безопасности.

Целевая аудитория

- Устройства IQOS ILUMA™, IQOS ILUMA PRIME™ и нагреваемые табачные палочки TEREА™ (далее по тексту – "табачные стики") предназначены только для лиц, достигших возраста, установленного законодательством.
- Устройства IQOS ILUMA™, IQOS ILUMA PRIME™ и табачные стики TEREА™ предназначены для лиц, достигших возраста установленного законодательством, которые в противном случае использовали бы табачные или никотинсодержащие продукты.
- Детям и подросткам ни при каких обстоятельствах не следует использовать устройства IQOS ILUMA™, IQOS ILUMA PRIME™ и табачные стики TEREА™.

- Данные устройства не предназначены для использования лицами с ограниченными физическими, сенсорными или умственными возможностями, а также лицами, не имеющими достаточного опыта или знаний, кроме случаев, когда такие лица находятся под наблюдением или когда им даны указания по использованию устройства и они осознают риски, связанные с его использованием.

Табак и никотин

- Табачные стики TEREА™ содержат никотин, который вызывает зависимость.
- Использование устройств IQOS ILUMA™, IQOS ILUMA PRIME™ и табачные стики TEREА™ не исключает риски для здоровья. Лучшим способом снизить риски для здоровья, связанные с никотином, является полный отказ от табака и никотина.
- У некоторых пользователей могут возникать побочные эффекты, включая боль в животе или в груди, удушье, кашель, затрудненное дыхание, головокружение, сухость во рту, сухость в горле, гингивит, головную боль, недомогание, заложенность носа, тошноту, раздражение во рту, раздражение горла, рвоту и учащенное сердцебиение.
- Продукты, содержащие никотин, не следует использовать людям, страдающим или подверженным риску сердечных заболеваний, диабету, эпилепсии, судорогам.
- Также никотинсодержащие продукты не следует использовать во время беременности или кормления грудью. Если вы беременны, подозреваете беременность или кормите грудью, вам следует вообще отказаться от употребления никотина.
- Если вы бросите курить или перейдете на устройства IQOS ILUMA™ или IQOS ILUMA PRIME™ и табачные стики TEREА™ или другие никотинсодержащие продукты, вам может потребоваться корректировка дозировки некоторых лекарственных препаратов (например, теофиллина, клозапина, ропинирола), в случае их применения.
- Если у вас есть вопросы о том, следует ли использовать устройства IQOS ILUMA™ или IQOS ILUMA PRIME™ или табачные стики TEREА™ при текущем состоянии здоровья, вам следует проконсультироваться с врачом.

▲ ВАЖНАЯ ИНФОРМАЦИЯ ПО ТЕХНИКЕ БЕЗОПАСНОСТИ

▲ ПРЕДУПРЕЖДЕНИЕ Риск удушья, проглатывания и травмы

Всегда храните устройства IQOS ILUMA™, IQOS ILUMA PRIME™ и табачные стики TEREА™ в месте, недоступном для детей и домашних животных.

- **РИСК УДУШЕНИЯ:**
Табачные стики TEREА™ содержат мелкий металлический компонент с острыми краями.
- **РИСК ПРОГЛАТЫВАНИЯ:**
 - При проглатывании табачные стики TEREА™ могут вызвать серьезное повреждение внутренних органов, так как содержат мелкий металлический компонент с острыми краями.
 - При проглатывании табачные стики TEREА™ могут привести к никотиновой интоксикации.
 - При проглатывании табачных стиков TEREА™ нужно немедленно обратиться за медицинской помощью.
- **РИСК ТРАВМЫ:**
 - Не разбирайте табачные стики TEREА™ - они содержат мелкий металлический компонент с острыми краями. Всегда утилизируйте табачные стики TEREА™ сразу после использования, следуя местным правилам по утилизации бытовых отходов.

▲ ПРЕДУПРЕЖДЕНИЕ ОПАСНОСТИ, СВЯЗАННЫЕ С ЭЛЕКТРОННЫМИ УСТРОЙСТВАМИ И АККУМУЛЯТОРАМИ

Риски поражения электрическим током Несоблюдение данных Предупреждений и Инструкций по Технике Безопасности может привести к пожару, взрыву, поражению электрическим током, травмам, к повреждению устройства или другого имущества:

- Устройства IQOS ILUMA™, IQOS ILUMA PRIME™ предназначены только для целевой аудитории.
- Не используйте устройства IQOS ILUMA™, IQOS ILUMA PRIME™ в местах, где запрещено использование электронных устройств.
- Не заряжайте и не используйте поврежденные, вскрытые или сломанные устройства IQOS ILUMA™, IQOS ILUMA PRIME™ или аксессуары.
- Не используйте устройства IQOS ILUMA™, IQOS ILUMA PRIME™ в случае протечки аккумулятора.
- Заряжайте устройства IQOS ILUMA™, IQOS ILUMA PRIME™ только в помещении, используя для этого одобренный изготовителем Зарядный кабель и Блок питания. Не используйте аксессуары, не одобренные изготовителем. Подробную информацию об устройстве для потребителей в Республике Казахстан можно найти на сайте kz.iqos.com, для Республики Узбекистан и Кыргызской Республики - www.iqos.com или в разделе «Технические Характеристики» данного Руководства Пользователя.
- Этот продукт следует заряжать только при безопасном сверхнизком напряжении. Подробнее см. в разделе

«Технические Характеристики» данного Руководства Пользователя.

- Запрещается использовать, заряжать и хранить устройства IQOS ILUMA™ или IQOS ILUMA PRIME™ в местах с высокой температурой (например, летом в автомобиле или рядом с источниками тепла, такими как радиаторы и открытый огонь).
- Не используйте устройства IQOS ILUMA™ или IQOS ILUMA PRIME™ в местах, где присутствуют воспламеняющиеся материалы, жидкости или газы.
- Не подвергайте устройства IQOS ILUMA™, IQOS ILUMA PRIME™, Блок питания и Зарядный кабель воздействию любых жидкостей. Не прикасайтесь к данному устройству, если оно намокло или погружено в жидкость.
- Регулярно очищайте разъем у устройства IQOS ILUMA™ и IQOS ILUMA PRIME™, чтобы избежать скопления инородных частиц (например, частиц пыли), и проверяйте разъем на наличие посторонних материалов перед его использованием.
- Устройство требует осторожного обращения. Запрещается бросать устройства IQOS ILUMA™, IQOS ILUMA PRIME™ и подвергать их сильному сотрясению.
- Данное устройство не содержит деталей, обслуживаемых пользователем. Не пытайтесь открывать, модифицировать, обслуживать, разбирать или ремонтировать какие-либо компоненты устройств IQOS ILUMA™, IQOS ILUMA PRIME™ или проводить замену каких-либо компонентов или аккумулятора.

- Зарядное устройство и держатель IQOS ILUMA™ и IQOS ILUMA PRIME™ несовместимы с предыдущими поколениями устройств IQOS (IQOS 2.4, IQOS 2.4 PLUS (IQOS 2.4P), IQOS 3, IQOS 3 MULTI, IQOS 3 DUO, IQOS ORIGINALS DUO). Не пытайтесь зарядить держатели IQOS ILUMA™ или IQOS ILUMA PRIME™ в зарядных устройствах предыдущих поколений IQOS (IQOS 2.4, IQOS 2.4 PLUS (IQOS 2.4P), IQOS 3, IQOS 3 MULTI, IQOS 3 DUO, IQOS ORIGINALS DUO). Не пытайтесь зарядить держатели IQOS предыдущих поколений в зарядных устройствах IQOS ILUMA™ или IQOS ILUMA PRIME™.
- Не используйте это устройство, если оно подверглось воздействию чрезмерного холода, тепла или влаги.
- Не прикасайтесь к устройствам IQOS ILUMA™ или IQOS ILUMA PRIME™ и (или) его аксессуарам в случае их перегрева, искрения, задымления, воспламенения или возгорания. Если это применимо и возможно, соблюдайте осторожность при выключении или отсоединении устройства от сети питания.
- Не пытайтесь вставить в нагревательную камеру какие-либо предметы, кроме табачных стиков TEREА™.
- Устройство можно эксплуатировать только при температуре от 0 °C до менее 40 °C.
- Табачные стики TEREА™ предназначены только для одноразового использования: запрещается использовать их повторно, поджигать спичкой, зажигалкой или подвергать иному воздействию огня.

Риски, связанные с аккумулятором

Устройства IQOS ILUMA™ и IQOS ILUMA PRIME™ работают от герметичных литий-ионных (Li-ion) аккумуляторов. При нормальных условиях эксплуатации аккумулятор герметичен. Если вы заметили утечку жидкости из аккумулятора, соблюдайте следующие меры предосторожности:

- При проглатывании жидкости из протекающего аккумулятора незамедлительно обратитесь за медицинской помощью. Не вызывайте рвоту, ничего не ешьте и не пейте.
- При вдыхании паров жидкости из протекающего аккумулятора подышите свежим воздухом и обратитесь за медицинской помощью.
- В случае контакта жидкости из аккумулятора с кожей промойте пораженный участок контакта, в том числе руки, но не прикасайтесь к глазам.
- При попадании жидкости из аккумулятора в глаза немедленно промойте их чистой проточной водой в течение как минимум 15 минут и обратитесь за медицинской помощью.

▲ ОСТОРОЖНО Риск термического ожога

Несоблюдение данных Предупреждений и Инструкций по Технике Безопасности может привести к термическим ожогам:

- Храните устройства IQOS ILUMA™, IQOS ILUMA PRIME™ и табачные стики TEREА™ в чистом, сухом и прохладном месте.
- Не подвергайте устройства IQOS ILUMA™, IQOS ILUMA PRIME™ и табачные стики TEREА™ высокой влажности или прямому воздействию солнечных лучей.
- Не используйте табачные стики TEREА™, подвергшиеся сильному нагреванию или влажности.
- Не вынимайте табачные стики TEREА™ во время использования.

▲ ОСТОРОЖНО Риск развития аллергической реакции

- Использование устройств IQOS ILUMA™, IQOS ILUMA PRIME™ и табачных стиков TEREА™ может вызвать аллергическую реакцию, например, отек лица, губ, языка, десен, горла или тела, затрудненное дыхание или хрипы.
- Прекратите использование устройств IQOS ILUMA™, IQOS ILUMA PRIME™ и табачных стиков TEREА™ и немедленно обратитесь за медицинской помощью, если у вас появятся какие-либо из вышеперечисленных симптомов, так как они могут указывать на серьезную аллергическую реакцию.

Использование табачных стиков TEREА™

- Используйте устройства IQOS ILUMA™ и IQOS ILUMA PRIME™ только с нагреваемыми табачными стиками TEREА™, предназначенными для индукционной системы нагрева IQOS ILUMA™ и IQOS ILUMA PRIME™.
- Никогда не используйте устройства IQOS ILUMA™ или IQOS ILUMA PRIME™ с иными продуктами, не одобренными производителем.
- Не используйте табачные стики TEREА™ с предыдущими поколениями устройств IQOS (IQOS 2.4, IQOS 2.4 PLUS (IQOS 2.4P), IQOS 3, IQOS 3 MULTI, IQOS 3 DUO, IQOS ORIGINALS DUO).
- Не модифицируйте табачные стики TEREА™ и не добавляйте в них никакие вещества. Это может привести к травме.

Хранение

- Устройство должно храниться в чистом, сухом и прохладном месте. Не храните устройства при температуре выше 60 °C.
- Храните устройства в недоступном для детей и животных месте.

Информирование о предполагаемом воздействии на физическое состояние потребителя или несчастных случаях

- Если использование устройств IQOS ILUMA™, IQOS ILUMA PRIME™ и (или) табачных стиков TEREА™ предположительно негативно воздействует на ваше здоровье, проконсультируйтесь с врачом.
- Вы можете сообщить о любом неблагоприятном опыте или инциденте напрямую, обратившись в местную Службу Поддержки. Сообщая о неблагоприятном опыте или инциденте, вы можете помочь получить больше информации о безопасности данного продукта.
- Дополнительные сведения для потребителей в Республике Казахстан см. на сайте kz.iqos.com, для потребителей в Кыргызской Республике и Республике Узбекистан – www.iqos.com.

ТЕХНИЧЕСКИЕ ХАРАКТЕРИСТИКИ

Держатель:


IQOS ILUMA™, IQOS ILUMA PRIME™

Модель: C1402

Масса: 30 г IPX0

Тип аккумулятора: литий-ионный

перезаряжаемый аккумулятор

Входное напряжение: 5 В  1,6 А

Сделано в Малайзии.

Зарядное устройство

IQOS ILUMA PRIME™

Модель: C1502

Масса: 139 г IPX0

Тип аккумулятора: литий-ионный

перезаряжаемый аккумулятор

Входное напряжение: 5 В  2 А

С технологией Bluetooth 5.0

Сделано в Малайзии.

Зарядное устройство

IQOS ILUMA™

Модель: M0001

Масса: 115 г IPX0

Тип аккумулятора: литий-ионный


перезаряжаемый аккумулятор

Входное напряжение: 5 В  2 А

С технологией Bluetooth 5.0

Сделано в Малайзии.

Информация об элементах, входящих в ваш комплект, указана на упаковке.


Зарядное устройство IQOS ILUMA™ и IQOS ILUMA PRIME™ обозначено символами  и «SxxAxx», которые показывают, что индукционную систему нагрева IQOS ILUMA™ и IQOS ILUMA PRIME™ рекомендуется заряжать только с использованием оригинальных моделей Блока питания, специально разработанных для неё.

Блок питания:

Модель: S52A21, S21A20, S21A22, S21A23, S21A25, S21A27, S82A40, S82A41, S82A42, S82A43, S82A45, S82A46

Масса: 42 г IP20

Входное напряжение: 100–240 В~50–60 Гц 0,3 А

Выходное напряжение: 5 В  2 А

Выходная мощность: 10,0 Вт

Средняя активная эффективность: 79,0 %

Потребляемая энергия при отсутствии нагрузки: <0,09 Вт

Сделано в Китае.


Используйте с зарядным кабелем

Зарядный кабель тип C — тип C

Сделано в Китае.

ИНФОРМАЦИЯ ОБ УТИЛИЗАЦИИ IQOS ILUMA™ И IQOS ILUMA PRIME™

Действительна для Европейского союза и Европейской экономической зоны

 Настоящий знак на устройстве или его упаковке указывает, что настоящее устройство и его элементы (включая аккумуляторы) не должны утилизироваться вместе с бытовыми отходами. Вместо этого вы должны утилизировать отработанное устройство, передав его в специальный пункт приема, предназначенный для переработки электрических и электронных устройств. Раздельный сбор и утилизация отработанного оборудования (включая аккумуляторы) помогают сохранить природные ресурсы и обеспечивают защиту здоровья человека и окружающей среды. Утилизация отработанного оборудования как несортированного бытового мусора (например, его сжигание или вывоз на свалку) может привести к неблагоприятным последствиям для окружающей среды и здоровья человека. Для получения дополнительной информации о том, куда вы можете сдать устройство на переработку, пожалуйста, свяжитесь с местной администрацией.

ИНСТРУКЦИИ ПО ИЗВЛЕЧЕНИЮ АККУМУЛЯТОРА (ДЛЯ УТИЛИЗАЦИИ И ПЕРЕРАБОТКИ)

Потребителю запрещается извлекать аккумулятор из устройства. По истечении срока службы устройства извлечь аккумулятор может только уполномоченная организация по утилизации, выполнив следующие шаги.

Зарядное устройство IQOS ILUMA PRIME™ (модель C1502):

Шаг 1. Полностью разрядите устройство перед разборкой.

Шаг 2. Удалите/отклейте резиновую прокладку с крышки зарядного устройства.

Шаг 3. Открутите два винта.

Шаг 4. Снимите крышку, медленно сдвигая и отклоняя ее по вертикали от металлического корпуса, затем открутите 2 винта рамки.

Шаг 5. Отсоедините все гибкие печатные платы и разъемы, чтобы снять печатную плату зарядного устройства.

Шаг 6. Извлеките аккумулятор, наклонив его вверх, и утилизируйте в соответствии с местными правилами.

Зарядное устройство IQOS ILUMA™ (модель M0001):

Шаг 1. Полностью разрядите устройство перед разборкой.

Шаг 2. Снимите крышку, поддев ее пальцами.

Шаг 3. Откройте панель и открутите нижний и верхний винты.

Шаг 4. Извлеките корпус зарядного устройства.

Шаг 5. Отвинтите электронную плату (только 1 винт).

Шаг 6. Отсоедините разъем аккумулятора на плате. Не перерезайте провода аккумулятора.

Шаг 7. Извлеките аккумулятор, наклонив его вверх, и утилизируйте в соответствии с местными правилами.

Держатель IQOS ILUMA™ и IQOS ILUMA PRIME™ (модель C1402):

Шаг 1. Полностью разрядите устройство перед разборкой.

Шаг 2. Откройте кольцо.

Шаг 3. Откройте крышку фиксатора и выдвиньте сборный блок из корпуса.

Шаг 4. Сломайте припой и приподнимите выступ аккумулятора.

Шаг 5. Извлеките аккумулятор и утилизируйте его в соответствии с местными правилами.

Подтверждение соответствия

Настоящим «Philip Morris Products S.A.» заявляет, что IQOS ILUMA™ и IQOS ILUMA PRIME™ соответствуют основным требованиям и другим соответствующим положениям Директивы 2014/53/ЕС. Официальную Декларацию соответствия можно найти по адресу: www.pmi.com/declarationofconformity

Дата изготовления Зарядного кабеля указана на упаковке. Срок годности не установлен.

Определить год изготовления Держателя или Зарядного устройства можно, позвонив по телефону Службы Поддержки и сообщив 14-значный буквенно-цифровой код, нанесенный под колпачком Держателя или на боковой панели Зарядного устройства. Году изготовления Блока питания соответствует первая цифра в серийном номере (SN: YWWDXXXXX), нанесенном на Блок питания, где Y = год (1 = 2011; 2 = 2012 и так далее).

Информацию о том, какие из указанных элементов входят в ваш комплект индукционной системы нагревания табака IQOS ILUMA™, IQOS ILUMA PRIME™, вы можете найти на упаковке.

Срок службы элементов индукционной системы нагревания табака IQOS ILUMA™, IQOS ILUMA PRIME™ составляет 12 месяцев с даты покупки.

Условия хранения: в сухих проветриваемых складских помещениях при температуре от 0 °C до +60 °C, при относительной влажности воздуха от 10% до 90%. Диапазон рабочих температур от 0 °C до +40 °C.

Информация о Гарантии Качества, предоставляемой изготовителем, содержится в Гарантийном Талоне.

Для Республики Казахстан импортер, поставщик и организация, принимающая претензии потребителей: ТОО «Филип Моррис Казахстан», улица Илияс Жансүгіров, 90, село Отеген батыр, Илийский район, Алматинская область, Казахстан, B40A6M8.

Для Кыргызской Республики импортер и организация, принимающая претензии потребителей: ОсОО «FORESTER» («Форестер»), ул. Чокана Валиханова дом 16, г. Бишкек, Кыргызская Республика, 720048.

Для Республики Узбекистан импортер и организация, принимающая претензии потребителей: СП ООО «TASHKENT TOBACCO DISTRIBUTION» Республика Узбекистан, г. Ташкент, Мирабадский район, 2 проезд улицы Эски Отчопар, дом 3, 10094.

Bluetooth® в IQOS ILUMA™ и IQOS ILUMA PRIME™ работает в диапазоне частот 2.402 — 2.480 ГГц с максимальной выходной радиочастотной мощностью 10,0 дБм.

Информация, предназначенная для потребителей в Республике Казахстан, приведена в настоящем документе на казахском и русском языках; для потребителей в Кыргызской Республике - на кыргызском и русском языках; для потребителей в Республике Узбекистан - на узбекском и русском языках.

Изготовлено по заказу «Philip Morris Products S.A.», Кэ Жанрено, 3, 2000, Ньюшатель, Швейцария.



Словесный знак и логотипы Bluetooth® являются зарегистрированными товарными знаками, принадлежащими Bluetooth SIG, inc.; любое использование таких знаков компанией «Philip Morris Products S.A.» и ее аффилированными лицами осуществляется по лицензии.

В этот мобильный комплект входят не все устройства, перечисленные в данных предупреждениях и инструкциях по технике безопасности.

Товарный знак IQOS принадлежит "Philip Morris Products S.A.", Кэ Жанрено 3, 2000, Ньюшатель, Швейцария.